

Fundusze Europejskie w 2010 roku – 8,7 mld zł nadwyżki

Informacja prasowa, 4 stycznia 2011 r.

W latach 2007 – 2013 Polska otrzyma z Unii Europejskiej ponad 67 mld euro. Wydaliśmy już ponad połowę tej sumy. W 2010 roku Ministerstwo Rozwoju Regionalnego poświadczyło w Komisji Europejskiej wydatki na kwotę 35,7 mld zł. To 132,6 proc. założonego planu. Tym samym został on przekroczony o blisko 9 mld zł. Dzięki temu także refundacja wydatków poświadczonych w 2010 roku będzie o blisko 2 mld euro wyższa od planowanej. W rankingach Komisji Europejskiej nasz kraj niezmiennie pozostaje liderem w wydatkowaniu unijnych funduszy.

Stan wykorzystania Funduszy Europejskich na koniec 2010 roku

Złożone wnioski

Od początku uruchomienia programów do 26 grudnia 2010 r. złożono **157,9 tys. wniosków** poprawnych pod względem formalnym (na koniec 2009 roku **100,4 tys. wniosków**) na całkowitą kwotę dofinansowania (zarówno środki unijne jak i środki krajowe) **366,1 mld zł** (na koniec 2009 roku **232,2 mld zł**).

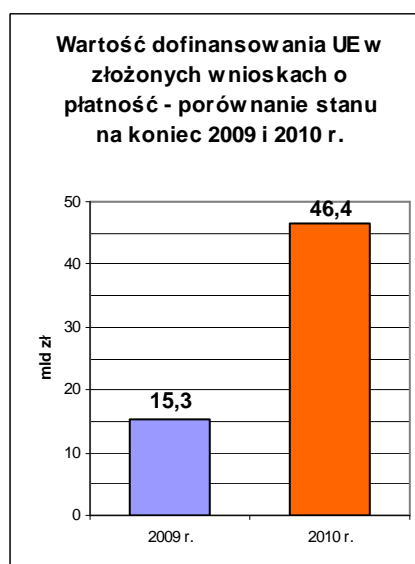
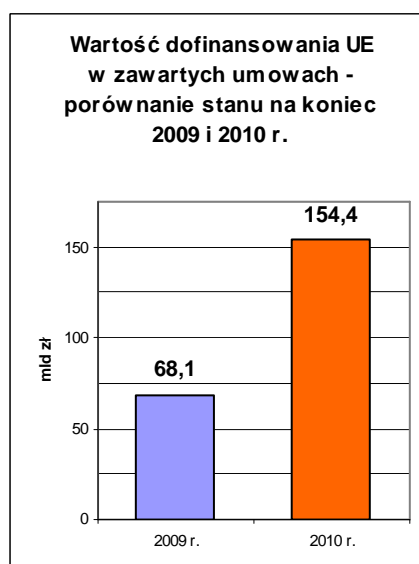
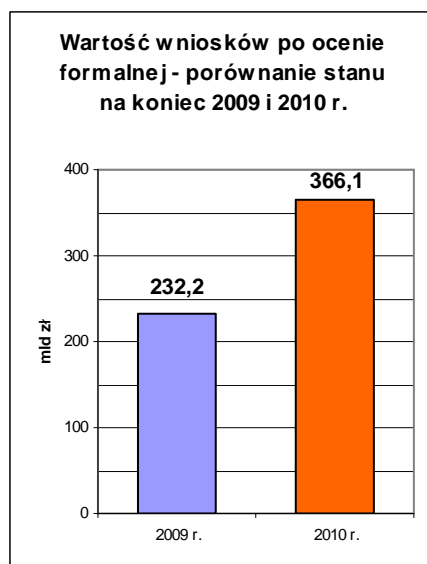
Umowy

Do 31 grudnia 2010 r. podpisano z beneficjentami **50 459 umów** o dofinansowanie na kwotę dofinansowania w części UE **154,4 mld zł**, co stanowi **58 proc. alokacji** na lata 2007-2013 (na koniec 2009 roku – **25 786 umów** na kwotę dofinansowania UE **68,1 mld zł**, tj. **25 proc. alokacji**). Wartość wydatków kwalifikowalnych wykazana w umowach o dofinansowanie projektów wyniosła natomiast **223,4 mld zł** (na koniec 2009 roku całkowita wartość podpisanych umów wynosiła **108,8 mld zł**).

Płatności

Wartość wydatków beneficjentów wynikająca ze złożonych wniosków o płatność wyniosła **64 mld zł** (na koniec 2009 roku **20,2 mld zł**). Wartość dofinansowania UE w złożonych wnioskach o płatność wyniosła **46,4 mld zł**, co stanowi **17,5 proc. alokacji** na lata 2007-2013 (na koniec 2009 roku **15,3 mld zł**, co odpowiadało **5,6 proc. alokacji**).

Szczegółowe dane dotyczące złożonych wniosków o dofinansowanie, podpisanych umów oraz wniosków o płatność przedstawia tabela 1 (w dalszej części notatki).



**Realizacja celu wydatkowania środków UE na 2010 r. –
w ujęciu rocznym oraz w ujęciu kumulatywnym na koniec 2010 r.**

Cel wydatkowania środków UE na 2010 r.

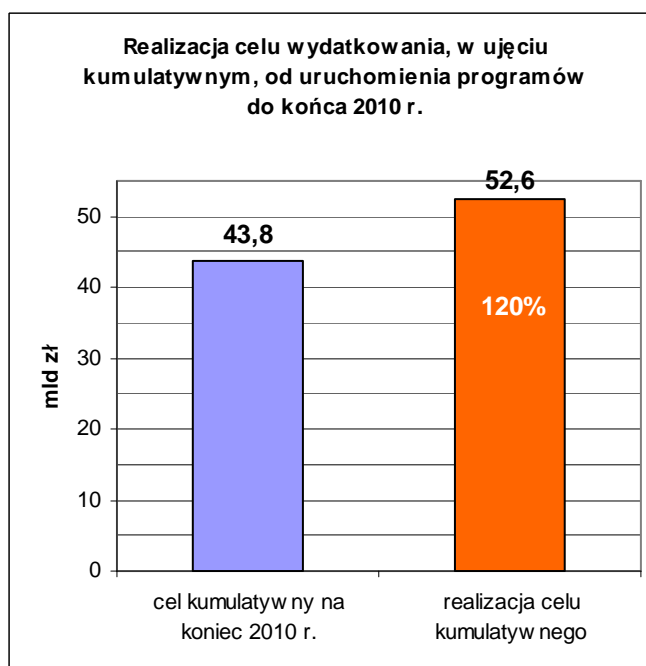
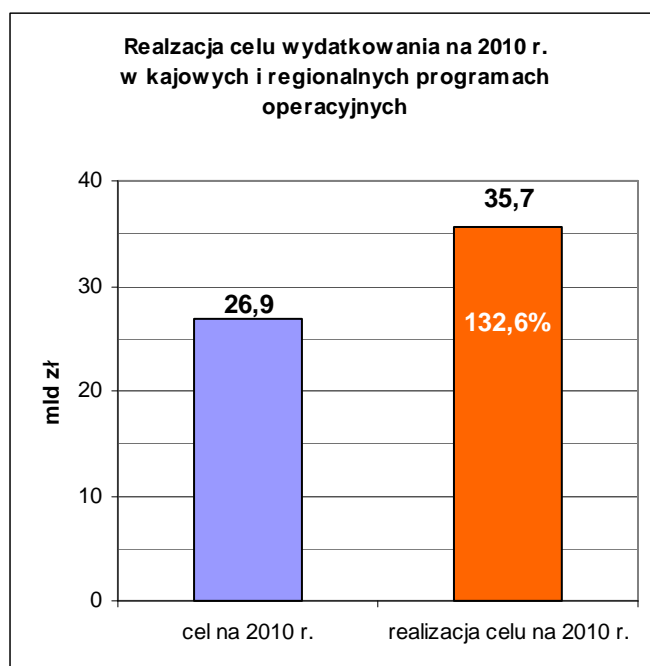
Cel certyfikacji wydatków do Komisji Europejskiej przyjęty na 2010 r. wynosił blisko **27 mld zł** w odniesieniu do programów krajowych i regionalnych oraz **21,373 mln euro** dla programów Europejskiej Współpracy Terytorialnej.

Według stanu na 31 grudnia 2010 r. certyfikowano 35,7 mld zł w ramach krajowych i regionalnych programów operacyjnych, co stanowi 132,6 proc. przyjętego celu na 2010 r. W przypadku programów EWT certyfikowano 23,9 mln euro, co stanowi 111,8 proc. celu na 2010 r.

Cel wydatkowania środków kumulatywnie na koniec 2010 r.

Kumulatywny cel certyfikacji wydatków do KE przyjęty do realizacji do końca 2010 r. wynosił **43,804 mld zł** w odniesieniu do programów krajowych i regionalnych oraz **25 mln euro** dla programów EWT.

Według stanu na koniec 2010 r., od początku wdrażania krajowych i regionalnych programów operacyjnych certyfikowano do KE **52,6 mld zł** w ramach krajowych i regionalnych programów operacyjnych, co stanowi **120 proc.** kumulatywnego celu wydatkowania do końca 2010 r. W przypadku programów EWT certyfikowano dotychczas **27,5 mln euro**, co oznacza realizację celu kumulatywnego w **110,1%**.



Szczegóły realizacji celu wydatkowania założonego na 2010 r. przedstawia tabela 2.

Wartość środków otrzymanych z KE

Według danych Ministerstwa Rozwoju Regionalnego, do 31 grudnia 2010 r. Polska otrzymała z KE **15,281 mld euro (6,233 mld euro** w formie zaliczki oraz **9,048 mld euro** w formie refundacji). W 2010 r. do Polski trafiło ponad **6,6 mld euro** w ramach refundacji poniesionych wydatków (dodatkowe informacje w tabeli 3).

Plan wydatkowania Funduszy Europejskich na 2011 rok

Minimalny cel wydatkowania (w ujęciu kumulatywnym bez EWT), określony na poziomie **wydatków, jakie od uruchomienia programów do końca 2011 r. certyfikowane będą do Komisji Europejskiej, wynosi blisko 92,3 mld zł.** W 2011 roku Ministerstwo Rozwoju Regionalnego planuje poświadczyć w Komisji wydatki na kwotę **blisko 40 mld zł.** Szczegóły prognozy dla poszczególnych programów operacyjnych przedstawia tabela 4.

Regiony przyspieszyły w 2010 roku

Sprawdził się, wprowadzony przez MRR „motywator” w postaci **Krajowej Rezerwy Wykonania**, zachęcającej regiony do sprawnego wdrażania funduszy europejskich. To premia 512 mln euro dla regionów, które zawnioskują do Komisji Europejskiej o refundację co najmniej 20% ogólnej puli środków przyznanych im na lata 2007-2013. **Wszystkie województwa spełniły kryterium dopuszczające do podziału środków.** Warto podkreślić, że jeszcze rok temu wspomniany wskaźnik wynosił w poszczególnych regionach średnio 4,3%, podczas gdy dzisiaj jest to średnio **26%.** Widać zatem, że m. in. dzięki Krajowej Rezerwie Wykonania województwa bardzo sprawnie i szybko wdrażają swoje programy. **Podział dodatkowych środków na poszczególne regiony będzie znany na przełomie stycznia i lutego 2011 r.**

Poniższa tabela przedstawia stopień wypełnienia kryterium dostępu do KRW przez poszczególne RPO – stan na 31 grudnia 2010r.

RPO Województwo	Aktualna alokacja (EFRR)	Kryterium dopuszczające KRW	
		Kwoty odpowiadające środkom UE zawnioskowane do KE	
	EUR	EUR	% realizacji zobowiązań UE na lata 2007-13
Dolnośląskie	1 213 144 879	312 443 759	25,8%
Kujawsko-Pomorskie	951 003 820	244 968 456	25,8%
Lubelskie	1 155 854 549	272 432 272	23,6%
Lubuskie	439 173 096	157 272 343	35,8%
Łódzkie	1 006 380 910	266 695 620	26,5%
Małopolskie	1 290 274 402	353 374 653	27,4%
Mazowieckie	1 831 496 698	403 178 583	22,0%
Opolskie	427 144 813	195 742 674	45,8%
Podkarpackie	1 136 307 823	297 078 856	26,1%
Podlaskie	636 207 883	178 880 054	28,1%
Pomorskie	885 065 762	279 179 701	31,5%
Śląskie	1 712 980 303	374 224 501	21,8%
Świętokrzyskie	725 807 266	215 371 672	29,7%
Warmińsko-Mazurskie	1 036 542 041	228 347 512	22,0%
Wielkopolskie	1 272 792 644	420 783 974	33,1%
Zachodniopomorskie	835 437 299	206 175 678	24,7%
OGÓŁEM:	16 555 614 188	4 406 150 308	26,6%

Efekty wykorzystania Funduszy Europejskich w Polsce

Rok 2010 to czas, kiedy możemy już obserwować efekty działania Funduszy Europejskich w Polsce. Za liczbami i umowami stoją dziś konkretne i namacalne rezultaty: prawie **2,5 tysiąca km nowych oraz przebudowanych dróg, 45 nowopowstałych oczyszczalni ścieków, czy 1,8 tysiąca wspartych przedsiębiorstw**. Środki europejskie to również inwestycje w ludzi i ich otoczenie - prawie **15 tysięcy nowoutworzonych etatów, 2024 przedszkola na obszarach wiejskich**, z których skorzystało przeszło **45 tysięcy dzieci** oraz ponad **tysiąc kilometrów przebudowanych szlaków turystycznych**. Świadczy to nie tylko o dużym zaangażowaniu i skuteczności Ministerstwa oraz powiązanych z nim instytucji, ale także o znaczącej roli Funduszy Europejskich w ogólnym rozwoju kraju.

Aktywnie przeciwdziałamy bezrobociu wykorzystując środki **Europejskiego Funduszu Dostosowania do Globalizacji**. Przygotowaliśmy 3 wnioski do KE. Wsparcie posłuży pracownikom restrukturyzowanych przedsiębiorstw z województw: wielkopolskiego (2 projekty) i podkarpackiego (1 projekt). 14 grudnia 2010 r. Parlament Europejski ostatecznie zaakceptował wysłane przez Ministerstwo Rozwoju Regionalnego dwa wnioski. Wsparcie przeznaczone jest dla dwóch przedsiębiorstw motoryzacyjnych SEWS Polska Sp. z o.o. i Leoni Autokabel Polska Sp. z o.o. oraz dla zakładów H. Cegielski Poznań z Wielkopolski. Łącznie to blisko **750 tys. euro dla zwolnionych pracowników**.

Nowa polityka regionalna

Rada Ministrów przyjęła „**Krajową Strategię Rozwoju Regionalnego 2010 – 2020: Regiony, Miasta, Obszary Wiejskie**” oraz związany z nią plan działań. To bardzo ważny etap nie tylko w procesie strategicznego zarządzania krajem, ale i w zmianie podejścia do rozwoju regionalnego jako takiego. KSRR przedstawia zupełnie nową wizję polityki regionalnej, uwzględniającą potrzeby różnych typów regionów poprzez wykorzystanie ich wewnętrznych potencjałów. Strategia kładzie też akcent na wspieranie całych regionów przyczyniając się do równomiernego, przyspieszonego rozwoju kraju.

Z niegdyś ponad dwustu luźno powiązanych ze sobą dokumentów strategicznych w procesie weryfikacji powstanie dziewięć uporządkowanych strategii sektorowych. KSRR została przyjęta jako pierwsza.

Przyszłość polityki spójności

Resort rozwoju regionalnego bierze aktywny udział w dyskusji nad przyszłością funduszy unijnych po 2013 roku. 18 sierpnia 2010 r. zostało przyjęte **Stanowisko Rządu ws. przyszłości Polityki Spójności**. Dążymy do tego, by polityka spójności była jednoznacznie identyfikowana z polityką rozwojową. Jest to jedyna spośród unijnych polityk, która mieści w sobie wszystkie trzy cele Strategii EU-2020, czyli „wzrost inteligentny” – innowacyjność, „wzrost zielony” i „włączenie” – zapobieganie wykluczaniu grup społecznych z rynku pracy. Komisja Europejska dysponuje różnymi instrumentami, ale żaden z nich nie obejmuje wszystkich celów w takim stopniu jak polityka spójności, która jest w stanie realizować takie projekty, które w pakiecie mieszczą wszystkie trzy cele. Chcemy też pokazać jakie efekty przyniosła ona w Polsce i przekonać pozostałe kraje członkowskie UE do jej kontynuowania.